

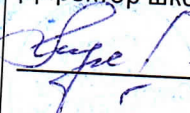


муниципальное бюджетное общеобразовательное учреждение  
Смолевская основная школа  
Ухоловского муниципального района Рязанской области

<p><b>«РАССМОТРЕНО»</b> на заседании ШМО учителей естественно- математического цикла Руководитель ШМО  Н.И.Сигачева Протокол №1от 30.08.23 г.</p>	<p><b>«СОГЛАСОВАНО»</b> Руководитель Центра «Точка роста»  И.В.Павлова Протокол №1от 30.08.23 г.</p>	<p><b>«УТВЕРЖДЕНО»</b> Директор школы  Е.А.Лукашова Приказ № от «30 августа 2023 г.</p>
--	---	--



Рабочая программа

дополнительного образования

Направление: естественно-научное

Возраст 11-13

**«Занимательная биология»**

для 5-6 классов

на 2023-2024 учебный год

## Пояснительная записка

Современный учебный процесс направлен не столько на достижение результатов в области предметных знаний, сколько на личностный рост ребенка. Обучение по новым образовательным стандартам предусматривает организацию внеурочной деятельности, которая способствует раскрытию внутреннего потенциала каждого ученика, развитие и поддержание его таланта.

Одним из ключевых требований к биологическому образованию в современных условиях и важнейшим компонентом реализации ФГОС является овладение учащимися практическими умениями и навыками, проектно – исследовательской деятельностью. Программа «Практическая биология» направлена на формирование у учащихся 5 -6 классов интереса к изучению биологии, развитие практических умений, применение полученных знаний на практике, подготовка учащихся к участию в олимпиадном движении.

На дополнительных занятиях по биологии в 6 классах закладываются основы многих практических умений школьников, которыми они будут пользоваться во всех последующих курсах изучения биологии. Количество практических умений и навыков, которые учащиеся должны усвоить на уроках «Биологии» в 6 классах достаточно велико, поэтому внеурочная деятельность будет дополнительной возможностью для закрепления и отработки практических умений учащихся.

Программа способствует ознакомлению с организацией коллективного и индивидуального исследования, обучению в действии, позволяет чередовать коллективную и индивидуальную деятельность. Теоретический материал включает в себя вопросы, касающиеся основ проектно-исследовательской деятельности, знакомства со структурой работы.

### Цель и задачи программы

**Цель:** создание условий для успешного освоения учащимися практической составляющей школьной биологии и основ исследовательской деятельности.

#### Задачи:

- Формирование системы научных знаний о системе живой природы и начальных представлений о биологических объектах, процессах, явлениях, закономерностях;
- приобретение опыта использования методов биологической науки для проведения несложных биологических экспериментов;
- развитие умений и навыков проектно – исследовательской деятельности;
- подготовка учащихся к участию в олимпиадном движении;
- формирование основ экологической грамотности.

При организации образовательного процесса необходимо обратить внимание на следующие аспекты:

- создание портфолио ученика, позволяющее оценивать его личностный рост; использование личностно-ориентированных технологий (технология развития критического мышления, технология проблемного обучения, технология обучения в сотрудничестве, метод проектов);
- организация проектной деятельности школьников и проведение мини-конференций, позволяющих школьникам представить индивидуальные (или групповые) проекты по выбранной теме.

#### Формы проведения занятий:

практические и лабораторные работы, экскурсии, эксперименты, наблюдения, коллективные и индивидуальные исследования, самостоятельная работа, консультации, проектная и исследовательская деятельность, в том числе с использованием ИКТ.

**Методы контроля:** защита исследовательских работ, мини-конференция с презентациями, доклад, выступление, презентация, участие в конкурсах исследовательских работ, олимпиадах.

## **Требования к уровню знаний, умений и навыков по окончании реализации программы:**

- иметь представление об исследовании, проекте, сборе и обработке информации, составлении доклада, публичном выступлении;
- знать, как выбрать тему исследования, структуру исследования;
- уметь видеть проблему, выдвигать гипотезы, планировать ход исследования, давать определения понятиям, работать с текстом, делать выводы;
- уметь работать в группе, прислушиваться к мнению членов группы, отстаивать собственную точку зрения;
- владеть планированием и постановкой биологического эксперимента.

### **Содержание программы**

Введение. План работы и техника безопасности при выполнении лабораторных работ.

Раздел 1. Лаборатория Левенгука (5 часов)

Методы научного исследования. Лабораторное оборудование и приборы для научных исследований. История изобретения микроскопа, его устройство и правила работы. Техника приготовления временного микропрепарата. Рисуем по правилам: правила биологического рисунка.

*Практические и лабораторные работы: Устройство микроскопа*

*Приготовление и рассматривание микропрепаратов Зарисовка биологических объектов*

*Проектно-исследовательская деятельность:*

*Мини - исследование «Микромир» (работа в группах с последующей презентацией).*

Раздел 2. Практическая ботаника (8 часов)

Фенологические наблюдения. Ведение дневника наблюдений. Гербарий: оборудование, техника сбора, высушивания и монтировки. Правила работа с определителями (теза, антитеза). Морфологическое описание растений по плану. Редкие и исчезающие растения Рязанской области.

*Практические и лабораторные работы: Морфологическое описание растений*

*Определение растений по гербарным образцам и в безлиственном*

*состоянии Монтировка гербария*

*Проектно-исследовательская деятельность:*

*Создание каталога «Видовое разнообразие растений пришкольной территории» Проект «Редкие растения Рязанской области»*

Раздел 3. Практическая зоология (8 часов)

Знакомство с системой живой природы, царствами живых организмов. Отличительные признаки животных разных царств и систематических групп. Жизнь животных: определение животных по следам, продуктам жизнедеятельности. Описание внешнего вида животных по плану. О чем рассказывают скелеты животных (палеонтология).

Пищевые цепочки. Жизнь животных зимой. Подкормка птиц.

*Практические и лабораторные работы:*

*Работа по определению животных Составление пищевых цепочек*

*Определение экологической группы животных по внешнему*

*виду Фенологические наблюдения «Зима в жизни растений и животных»*

*Проектно-исследовательская деятельность: Мини - исследование «Птицы на кормушке»*

*Проект «Красная книга животных Рязанской области»*

Раздел 4. Биопрактикум (13 часов)

Учебно -исследовательская деятельность. Как правильно выбрать тему, определить цель и задачи исследования. Какие существуют методы исследований. Правила оформления результатов. Источники информации (библиотека, интернет-ресурсы). Как оформить письменное сообщение и презентацию. Освоение и отработка методик выращивания биокультур. Выполнение самостоятельного исследования по выбранному модулю.

Представление результатов на конференции. Отработка практической части олимпиадных заданий с целью диагностики полученных умений и навыков.

*Практические и лабораторные работы:*

*Работа с информацией (посещение библиотеки) Оформление доклада и презентации по определенной теме*

*Проектно-исследовательская деятельность:*

**Модуль «Физиология растений»**

*Движение растений*

*Влияние стимуляторов роста на рост и развитие растений Проращивание семян*

*Влияние прищипки на рост корня*

**Модуль «Микробиология»**

*Выращивание культуры бактерий и простейших*

*Влияние фитонцидов растений на жизнедеятельность бактерий*

**Модуль «Микология»**

*Влияние дрожжей на укоренение черенков*

**Модуль «Экологический практикум»**

*Определение степени загрязнения воздуха методом*

*биоиндикации Определение запыленности воздуха в помещениях*

**Тематический план**

<b>Название раздела</b>	<b>Количество часов</b>
Введение	1
Лаборатория Левенгука	5
Практическая ботаника	8
Практическая зоология	8
Биопрактикум	12
<b>Итого</b>	<b>34</b>

### Календарно-тематическое планирование

<b>Дата</b>	<b>№ п/п</b>	<b>Тема занятий</b>	<b>Форма проведения</b>
	1	Вводный инструктаж по ТБ при проведении Лабораторных работ.	Беседа
<b>Лаборатория Левенгука (5 часов)</b>			
	2	Приборы для научных исследований. Лабораторное оборудование	Практическая работа: «Изучение приборов для научных исследований лабораторного оборудования»
	3	Знакомство с устройством микроскопа.	Практическая работа «Изучение устройства увеличительных приборов»
	4-5	Техника биологического рисунка Приготовления микропрепаратов	Лабораторный практикум ««Приготовление и рассматривание микропрепаратов. Зарисовка биологических объектов».
	6	Мини-исследование «Микромир»	Рассматривание клеток организмов на готовых микропрепаратах с использованием цифрового микроскопа»
<b>Практическая ботаника (8 часов)</b>			

	7	Фенологические наблюдения «Осень в жизни растений»	Экскурсия
	8	Техника сбора, высушивания и монтировки гербария	Практическая работа «Техника сбора, высушивания и монтировки гербария»
	9	Определяем и классифицируем	Практическая работа «Определение растений по гербарным образцам».
	10	Морфологическое описание растений	Практическая работа «Морфологическое описание растений (работа с информационными карточками).
	11	Определение растений в безлиственном состоянии	Практическая работа «Определение растений в безлиственном состоянии».
	12-13	Создание каталога «Видовое разнообразие растений пришкольной территории»	Проектная деятельность
	14	Редкие растения Рязанской области	Проектная деятельность
<b>Практическая зоология (8 часов)</b>			
	15	Система животного мира	Творческая мастерская
	16	Определяем и классифицируем	Практическая работа по определению животных
	17	Определяем животных по следам и контуру	Практическая работа «Определение животных по следам и контуру»
	18	Определение экологической группы животных по внешнему виду	Лабораторный практикум «Определение экологической группы животных по внешнему виду».
	19	Практическая орнитология. Мини-исследование «Птицы на кормушке»	Работа в группах: исследование «Птицы на кормушке». Составление пищевых цепочек
	20-21	Проект «Красная книга Рязанская область »	Проектная деятельность
	22	Фенологические наблюдения «Зима в жизни растений и животных»	Экскурсия «Фенологические наблюдения «Зима в жизни растений и животных».
<b>Биопрактикум (12 часов)</b>			
	23	Как выбрать тему для исследования. Постановка целей и задач.	Теоретическое занятие
	24	Источники информации	Практическая работа
	25	Как оформить результаты исследования	Теоретическое занятие
	26	Физиология растений	Исследовательская деятельность: «Движение растений. Влияние стимуляторов роста на рост и развитие растений»

27	Физиология растений	Исследовательская деятельность: «Прорастание семян. Влияние прищипки на рост корня.»
28	Микробиология	Исследовательская деятельность: «Выращивание культуры бактерий и простейших. Влияние фитонцидов растений на жизнедеятельность бактерий.»
29	Микология	Исследовательская деятельность: «Влияние дрожжей на укоренение черенков.»
30	Экологический практикум.	Исследовательская деятельность: «Определение степени загрязнения воздуха методом биоиндикации.»
31	Экологический практикум.	Исследовательская деятельность: «Определение запыленности воздуха в помещениях.»
32	Подготовка к отчетной конференции	Создание презентаций, докладов
33	Отчетная конференция	Презентация работ
34	Итоговое занятие	
	<b>Итого: 34 часа</b>	

### Учебно-методическое обеспечение программы

Методика обучения по программе состоит из сочетания лекционного изложения теоретического материала с наглядным показом иллюстрирующего материала и приемов решения практических задач. Обучающиеся закрепляют полученные знания путем самостоятельного выполнения практических работ. Для развития творческого мышления и навыков аналитической деятельности педагог проводит занятия по презентации творческих и практических работ, мозговые штурмы, интеллектуальные игры.

#### 1. Материально-техническое обеспечение программы

Организационные условия, позволяющие реализовать содержание дополнительной образовательной программы «Практическая биология» предполагают наличие оборудования центра «Точка роста»:

- цифровая лаборатория по биологии;
- микроскоп цифровой;
- комплект посуды и оборудования для ученических опытов;
- комплект гербариев демонстрационный;
- комплект коллекции демонстрационный (по разным темам);
- мультимедийного оборудования (компьютер, ноутбук, проектор, флэш- карты, экран, средства телекоммуникации (локальные школьные сети, выход в интернет).

Дидактическое обеспечение предполагает наличие текстов разноуровневых заданий, тематических тестов по каждому разделу темы, инструкций для выполнения практических работ.

## Литература

1. Дольник В.Р. Вышли мы все из природы. Беседы о поведении человека в компании птиц, зверей и детей. — М.: БШКАРКЕ88, 1996.

1. Лесные травянистые растения. Биология и охрана: справочник. - М.: Агропромиздат, 1988.
2. Петров В.В. Растительный мир нашей Родины: кн. для учителя. -2-е изд., доп. — М.: Просвещение, 1991.
1. Самкова В.А. Мы изучаем лес. Задания для учащихся 3— 5 классов //Биология в школе. - 2003. - № 7; 2004. - № 1, 3, 5, 7.
2. Чернова Н.М. Лабораторный практикум по экологии. — М.: Просвещение, 1986.

## Интернет-ресурсы

1. <http://www.sci.aha.ru/ATL/ra21c.htm> — биологическое разнообразие России.
2. <http://www.wwf.ru> — Всемирный фонд дикой природы (WWF).
3. <http://edu.seu.ru/metodiques/samkova.htm> — интернет-сайт «Общественные ресурсы образования»
4. <http://www.ecosystema.ru> — экологическое образование детей и изучение природы России.

## Интернет-ресурсы

1. <http://www.sci.aha.ru/ATL/ra21c.htm> — биологическое разнообразие России.
2. <http://www.wwf.ru> — Всемирный фонд дикой природы (МЖР).
3. <http://edu.seu.ru/metodiques/samkova.htm> — интернет-сайт «Общественные ресурсы образования» / Самкова В.А. Открывая мир. Практические задания для учащихся.
4. <http://www.ecosystema.ru> — кружок юных натуралистов зоологического музея МГУ.
5. <http://www.ecosystema.ru> — экологическое образование детей и изучение природы России.

## Методическое обеспечение:

### Информационно-коммуникативные средства обучения

1. Компьютер
2. Мультимедийный проектор

Техническое оснащение (оборудование):

1. Микроскопы;
2. Цифровая лаборатория «Releon»;
3. Оборудование для опытов и экспериментов.

Литература для учителя

1. Дольник В.Р. Вышли мы все из природы. Беседы о поведении человека в компании птиц, зверей и детей. — М.: LINKA PRESS, 1996.

1. Лесные травянистые растения. Биология и охрана: справочник. - М.: Агропромиздат, 1988.
2. Петров В.В. Растительный мир нашей Родины: кн. для учителя. -2-е изд., доп. — М.: Просвещение, 1991.
3. Самкова В.А. Мы изучаем лес. Задания для учащихся 3—5 классов //Биология в школе. - 2003. - № 7; 2004. - № 1, 3, 5, 7.
4. Чернова Н.М. Лабораторный практикум по экологии. — М.: Просвещение, 1986.

## Интернет-ресурсы

1. <http://www.sci.aha.ru/ATL/ra21c.htm> — биологическое разнообразие России.
2. <http://www.wwf.ru> — Всемирный фонд дикой природы (WWF).
3. <http://edu.seu.ru/metodiques/samkova.htm> — интернет-сайт «Общественные ресурсы образования»
4. <http://www.ecosystema.ru> — экологическое образование детей и изучение природы России.

